

***ОТЧЕТЕН ДОКЛАД ЗА  
ДЕЙНОСТТА  
НА  
РАЙОНЕН СЪД  
ГЕНЕРАЛ ТОШЕВО  
ЗА  
2016 ГОДИНА***

. 80, .1 . 12

,  
,  
,  
,  
2016  
,  
:

•  
—————

**1.**  
1 01.01.2016 4,  
117/14.04.2015 . 403/08.10.2015 . , 3 .

2/20.01.2016 .  
23.02.2016

1 27/07.07.2016  
07.07.2016 3 1  
- 2 .

19.02.2015 .  
05.02.2015 . 5

18 , 10  
“ . ”  
13 “ .

29 , ”  
18  
19 , ” “ .  
-  
:

- ” :  
 - ” ” 2016 ;  
 - ” ”- 15-16 2016  
 , / .  
 ;  
 - ” ”  
 - ” ” :  
 - ” ” -  
 - ” ”- 17-18 2016  
 .

**2.**

2016 – 14

01.07.2016

– . –  
 , –  
 ,

01.07.2016

13

, : – 1 , ;  
 - 1 ” ; - 1 ; –  
 3 ; - 2 ;  
 - 1 ; - 1 ;  
 - 1 ; - 1 ;  
 - 1 . - 1 .

2016

14.09.2015 .

” , 14.09.2017 .

4 ’ .

( )

2.3

2016

3.5

4.3

2.6

2016

2015 .,

3.5

2.33

2.

19.02.2015 .

- 40%

50%

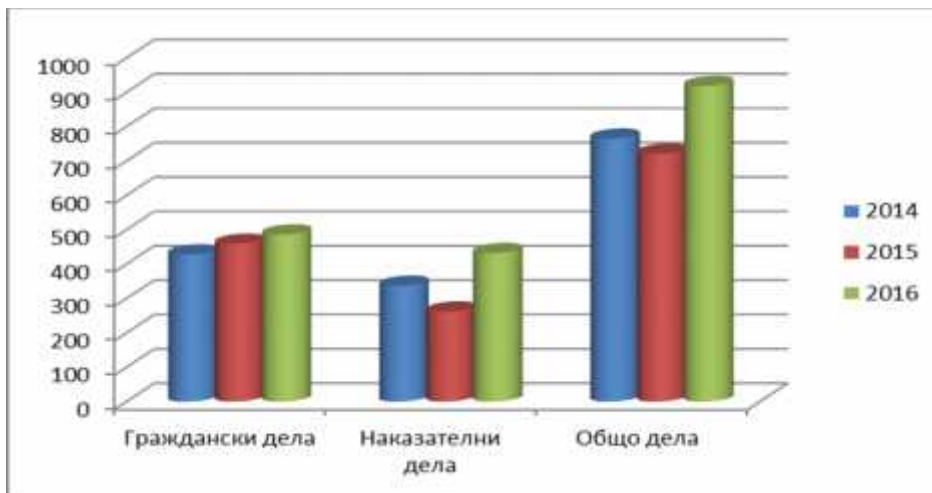
100%,

100%,

1. 2014 - 2016

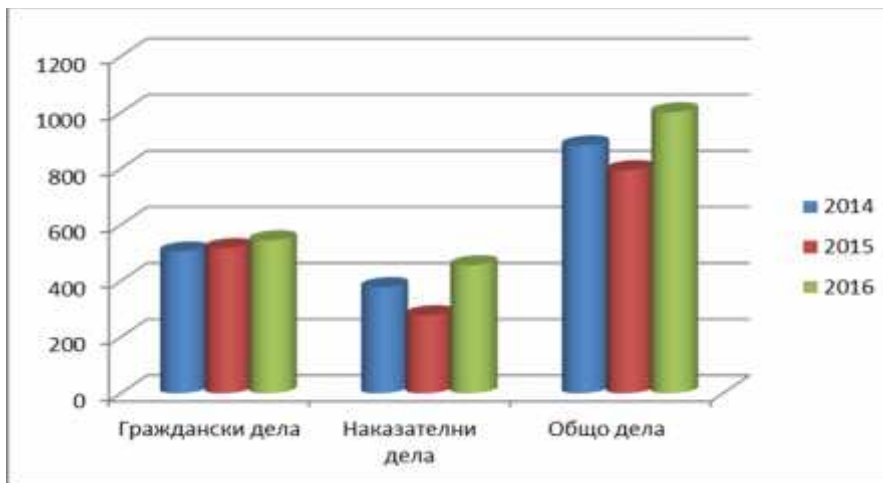
1.1.

	2014	2015	2016
Граждански дела	337	262	918
Наказателни дела	765	721	486
Общо дела	428	459	432



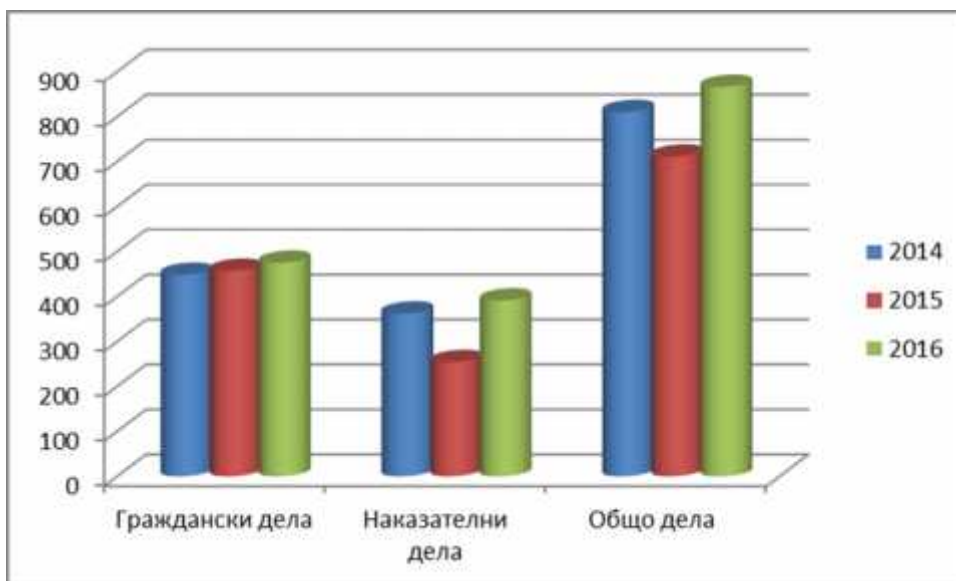
1.2.

	2014	2015	2016
Граждански дела	505	545	883
Наказателни дела	378	456	278
Общо дела	1001	795	517



### 1.3.

2015 . 475 , 866 . 391  
 254 , 711 , 457  
 448 362 , 2014 – 810 ,



719, : 413 ,, 306  
 .78 -9 . -56 .  
 2015 . 562 ,, :  
 390 ,, 172 ,, . . .78 -7 ,,  
 -38 .  
 2014 . 641 ,, :  
 390 ,, 251 ,, . . .78 19 ,,  
 -32  
 147 . , 62  
 85 . 2015 ,,  
 149 , 67 . 82 .  
 , 2014 . -169 ,, 58 . 111

**2. - 3-**  
**2014 - 2016 .**

2016 . , 3- ,  
 774 . 89 % , 437 . ( )  
 -86 % . ) - 92 % 337 .

3- , 743  
 86 % , 406 . 86 % ,  
 3- .  
 2015 ,, 3- , 635 .  
 89 % , 413 . - 90 %  
 222 . -87 % .  
 2014 ,, 3- , 726 .  
 90 % , 394 . 88 %  
 332 . , 92 % .

**3. 1-**  
 - 413 ,  
 , . . 100 %  
 306 , 4 -  
 98,69 % -  
**2016**  
**- 99,35% .**





	2014 .				2015 .				2016			
	18,4	16,88	18,4	16,88	16,56	14,81	20,38	18,23	23,83	20,62	27,81	24,06
	21,04	18,67	21,04	18,67	21,54	19,04	26,51	23,44	25,95	22,62	30,28	26,39
	15,75	15,08	15,75	15,08	11,58	10,58	14,26	13,03	21,71	18,62	25,33	21,72

— . 2016 .

1.

/

2016 ., — ,  
 ,  
 100% ,  
 — 40%.

/

2016 . —

2.

2015 . 262 . , 2016 432 .  
 2014 . — 337 . .



2016

:  
 - II - 2 „  
 -1 „  
 „ -1 „  
 - III - 0 „  
 - IV 5 „  
 - V - 16 „  
 15 „  
 - VI - 9 „  
 - VII - 8 „  
 - VIII - 31 „  
 - IX - 30 „  
 - 2 „

-	X	-	2	.
-	XI	-	39	.
35	.		89	.
20	.	76	.	8
.	.			.
-	II: 2	.	1	.
-	:		(	)
-	IV:		(	) 4
3	.	,	1	.
-	V:		(	) 10
8	.	7	.	.
-	VI:		(	) 9
1	.	7	.	.
-	VII:		(	)
.	.			.
-	VIII:		(	) 31
.	.	27	.	.
-	IX:		(	) 2
.	.	0	.	2
-	X:		(	) 0
0	.	,		.
-	XI:		(	) 31
4	.	31	.	.
.	.			.
.	2015	.	103,	2014 .- 111
.	.			89
.,	2015	.	109,	2014 .- 130
.	.		,	.
.	2016	.	3	.
.	.	,	2015	.
.	.		3	.,

2014 .-2 .  
 2016 . 7 ., 2015 .-4 . 2014 .-5 .  
 2016 . 170 . 56 .  
 83 . - 226 ., 2015 .  
 31 .  
 - 114 .  
 226 .. 225 .  
 .78 2016 . 11 .  
 78 -12 . 2015 . 7  
 .78 . 8 . .  
 2016 . ,  
 . 78  
 2015 .  
 103 .  
 , 107 .,  
 56 . 35 . 2014 .-30 .  
 2015 . 43 .,  
 2014 .-43 .  
 -76 .

3.

;

01.10.2015 .

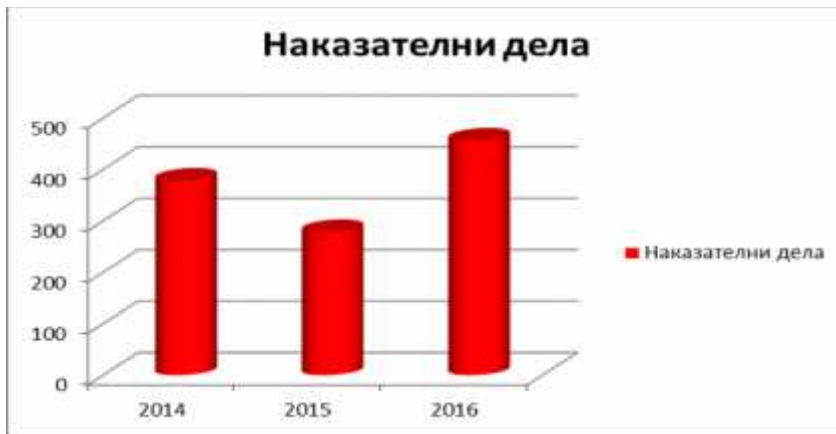
211- /03.10.2016 .

. 35, . 4

4.

. 456 .,  
 . – 278 ., 2014 . – 378 .

2016  
 2015



. 64 .

. 252, .1 .

3

. 252 :

- 172/2016 . 176/2016 . –

– 24.06.2016 .

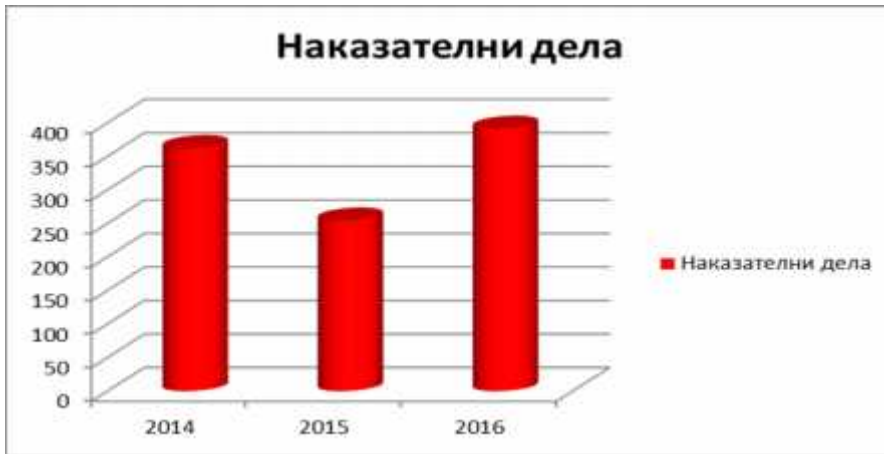
28.06.2016 .

- 295/2016 . 07.11.2016 . 19



	1
--	---

5. , .  
 391 . 2015 . 254 .,  
 2014 . – 362 .



– 306 ., . . . . 78 – 9  
 ; – 56 ;  
 2015 . 172 . . . . 78 – 7 ;  
 – 38 ;  
 2014 . – 251 . . . . 78 – 19 ;  
 – 32 .  
 2016 . 96 ; 2015 . – 94 .,  
 2014 . – 124 .  
 2015 . 83 . , 2014 . – 104 . . ,  
 8 . 2 .  
 XXVII . 9

.. .78 9 , 5 .. 2015 . 0  
 2015 . 7 .  
 85 .. 2015  
 .. 82 .. 2014 . - 111 .  
 2016 .  
 337 . 86 % , 2015 .  
 222 87 % , 2014 . 332 . 92 % .  
 - 93 .  
 - 1 . .78 - 9 .  
 2015 .  
 : - 89 .  
 - 0 . .78 - 8 .  
 2014 .. 137  
 . 98 , 97 ,  
 .  
 2015 . 109 , 2014 . 199 .  
 2016 . 2015 .  
 , 2014 . - 11 .  
 79  
 , 62 3 15 2 .  
 . 11 .381-384 , 76 .  
 , 4 .  
 .  
 ,  
 .

**6.** 2016 .  
 01.01.2014 .

**7.**

:



	2014 .				2015 .				2016			
	15,75	15,08	15,75	15,08	11,58	10,58	14,26	13,03	21,71	18,62	25,33	21,72

2016 .

-

160 - 244 . ; - 52 .

- 214 .

-

10 . 28 . - 38

**8.**

74 . 2015 .

38, 2014 . 47 .

2016 . 72 . -

25 . 34,72 %

45 . 62,5 % 2 .

2,78%

2015

- , -

31 . ,

19 . 61,29 %

9 . 29,03 % 3 . 9,68 %

2014

- , - 46 .

31 .

67,39 %, 10 . 21,74 %, - 5 .

10,87 %.

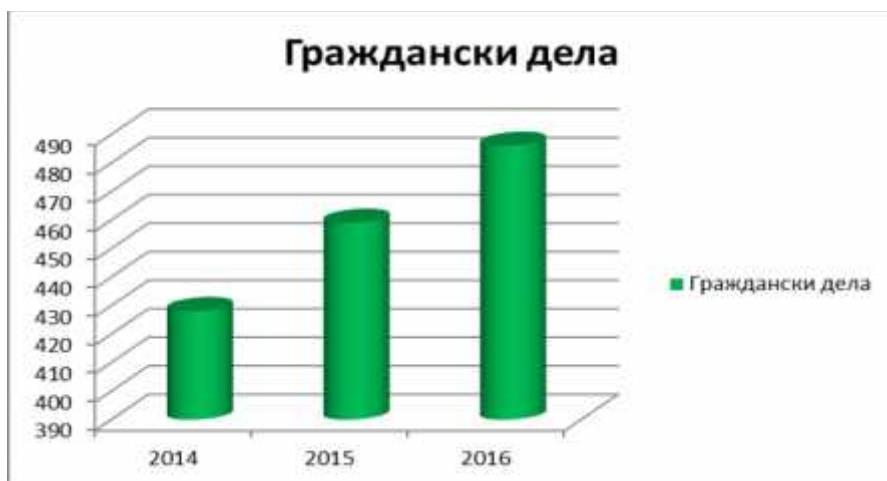
9. P  
 2014 , , 2015  
 , ,  
 , ,

**IV.** 

---

1. .  
 / 2016 . - ,  
 : , ,  
 , ,  
 , 100 %  
 , - 50 %.  
 / 2016 . -

2. **2014-2016** .  
 , 1 486 . , 485  
 , 459 , 2014 . - 428 .  
 , 2015



2015 . 2014 .

171 .  
 , 2015 . 142 ., 2014 . –  
 505 . 113 .,

78 . – 69 %,  
 58 . 51 % . 2015 . ,  
 95 . , – 62 . 65 %,  
 2014 . 96 .,  
 60 . 63 %.

58 ., 2015 .  
 47 ., 2014 . 41 .  
 . 310 – 2016 .  
 8 , 2015 . 9 ., 2014 . –  
 7 .

. 310 , 2015 . 7, 2014 .  
 1 .  
 :  
 3 ., 2015 . , 2014 . – 2 .

74  
 . 2015 . 53 ., 2014 . 57 .  
 2016 . 254 . , . 410 .  
 417 , 2015 . 264 . ,  
 2014 . – 244 .

16 .  
 17 ., 13

3.

;

01.10.2015 .

211- /03.10.2016


. .35 .4

4.

. 545 .,  
505 .

2015 . – 517 .,

2016  
2014 . –

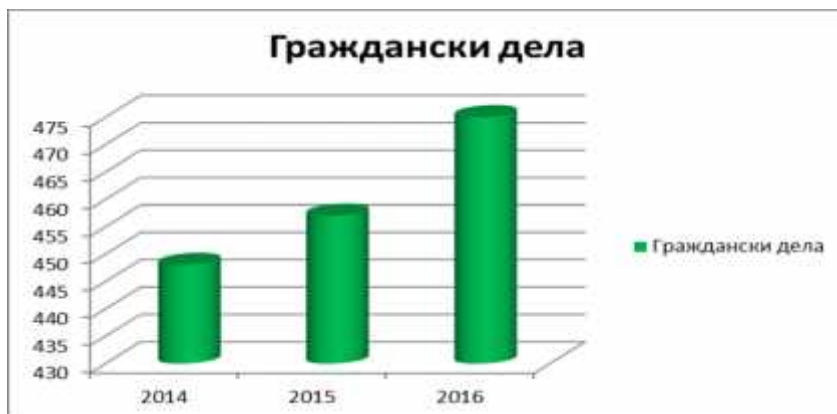


.  
 3 – 5 .  
 , .390  
 , .410 .417  
 .  
 . 131 ,  
 . 140 ,  
 . 131 .  
 .  
 .254,  
 .2 .  
 .  
 ,  
 2016  
 .255 .  
 , 2016 . 253  
 111 . – 44 %  
**2016**  
 :

	27
	25
,	10
	7
	7
	6
	6
	3

	3
,	3
, . 199	2
	2
	2
	2
	2
,	1
	1
	1
	1

5. , 475 .  
2015 ., 457 ., 2014 . – 448



92 %  
 2016 . 437 .  
 90 %, 2014 . 394 . 88 % . 2015 ., 413,

406 . 86 % . 3-

390. 413, 2015 ., 2014 .

76 .  
 ; 2015 . 57 . ,

2014 . 58 .  
 2016 . 44 . ,  
 . 2015 . 46 . , 2014 . -45 .  
 2016 . 11 . , 10

12 . 2015 . 14 .  
 , 2014 . 12 .  
 15 .

58 ., 2015 . 47 ., 2014 . - 41 .

74  
 . 2015 . 53 ., 2014 . 57 .  
 2016 . 78 . 2015 . 52 .,

2014 . - 56 .  
 2016 . 254 . , . 410 .  
 417 , 2015 . 264 . 2014 .  
 244 . 2016 . 254 ., 2015 . - 265

., 2014 . - 234 .

. 310 8 .,  
 9 , 7 . . 2015 .  
 7 ., 2014 . - 1 .  
 16 . ,

17 ., 14 . .  
 2015 . 17 ., 2014 . - 11 .

.  
 62  
 2015 ., 67 ., 2014 . - 58 .

.  
 , , , ,  
 , , .  
**6.** - .  
 3 , .  
 01.01.2014 .  
 - 641/2010 .  
 ,  
 . 30/03.02.2011 .  
 . . 55/2013 .  
 - 351/2013 . ,  
 , ,  
 14 . 17 -  
 , ,  
 , .  
 16.01.2017 .  
 - 518/2013 .  
 16/27.01.2014 . . 511/2013 .  
 - ,  
 - .  
**7.** .  
 - 2015 .  
 , 2014 .  
 .  
**8.** .  
 ,  
 -  
 :



	2014 .				2015 .				2016			
	21,04	18,67	21,04	18,67	21,54	19,04	26,51	23,44	25,95	22,62	30,28	26,39

189 .  
 -  
 - 344 .  
 - 12 .  
 - 24 .  
 6 .  
**9.**  
 2015 .  
 48, 2014 . - 50 .  
 36 .  
 19 . 63,34 %,  
 7 . 23,33 %, 4 . 13,33 %.  
 - 2015  
 - 61 .  
 28 . 51,00 %, 19 .  
 35,00 %, 8 . 14,00 %.  
 2014 .  
 48 .  
 27 . 56,25 % , 13 .  
 27,08 %, 8 16,67 % .

**10.**

2016





137233.00 . -  
 - 74656.00 .,  
 - 57664.00 . ,  
 - 4913.00 .

1

2016 .

7339 , , 2015 .,  
 9961 2014 . 8534

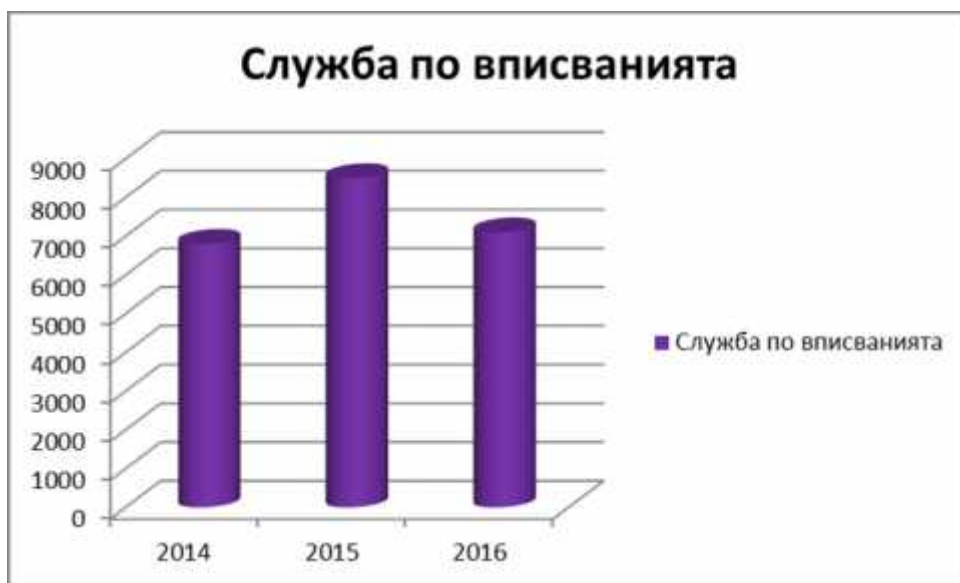
/

37 , , 13 ,

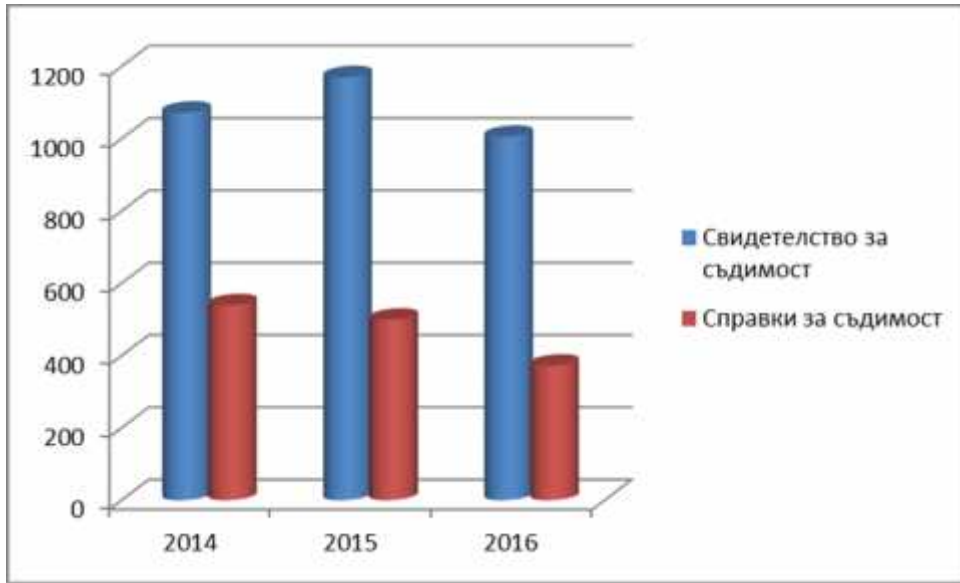
2.

10

2016 . 7094, ,  
 2015 8492 , 2014 6799 ,  
 2016 3846 ,  
 2015 . 4518 2014 . 3088 .



2016 106207 , 2015  
 . 134 246 , 120491 2014 .  
 2016 . 67 235 886 ,  
 2015 . 68 694 290 2014 . 89 518 866 .  
 , 2016  
 , : 2016 912 2015 1105 .,  
 2014 993 .  
 218 , 2015 . 217 2014 . – 185 .  
 2016 1070 , 2015 .  
 1276 ., 2014 . – 1266 .,  
 .  
 2015 . 1830 , 2014 . 1817 2016 1290 ,  
 .  
 3.  
 – “ ” .  
 2016 ” ” 1105  
 372 .  
 2015 1170  
 499 2014 1072 .  
 539 .



**VI. ПОБЕПК**

**2016 .**

49/09.06.2016 . 2016 , -01-

2014 . 2015 . - .

1.

186/28.04.2016 .

1.

2.

3.

4.

**VII.**

---

13

， — ， ，  
， ，  
： — ，  
， ，  
， ，  
” ”  
” ”  
， ，  
， ，  
， ，  
： ，  
， ，  
” ” ” ”  
” ” ” ”  
， ，  
， ，  
” ”  
652 ，  
， ，  
2017 1017 ，  
， ，  
— ，  
” ”  
， ，

2017

14

2015

14

2016

30

15

2016 .



2016

**VIII.**

2016

“ ”

“ ”

”

“ ”

”

”

”

”

“

67

Facebook,

2016

(“

”

”

.)



2	-						
2.1	1. : 1. . 2.	1. 2. 3.		22.04.2016 23.11.2016	" " "		1. 2 - 2. 2 3. 2 - 30
2.2	1. - " - " "	1. " " 1.1. 1. 2. 1.3. 2. 2.1. 2. 2. / /	" " "	18.03.2016 27.05.2016	" " " " "		1. 2 44 " "

<b>3.</b>							
3.1.	1.			2016 .	"		1. 0
	/ /				"	-	2. 2.
							3. 2
							4. 0
			/ /				/ /
3.2.	2.			2016 .	"		1.
					"	-	
3.3.	3.			2016 .	"		1. 257
	" "				"	-	2. 40
<b>4</b>							
4.1.	1.			2016 .	"		1. 0
					"	-	2. 0
							3. 5

		- ; - ; - ;	; ; ;				4. 0 ; 5. 0 ; 6. 0 ; 7. 1 ;
4.2.	2. 2.1. 2016 2.2. 2015 2.3.	;	,	2016	"	-	1. 6 ; 2. 0
4.3.	3.	-	,	2016	"	-	1. 2 " "

4.4.	4.						0
<b>5.</b>							
5.1.	1.			2016 .			1. 10
5.2.	2.						1. 1 5
5.3.	3.			2016 .			1. 6
5.4.	4.			2016 .			1. 6
<b>6.</b>							
- 2016 - 2020 .							
6.1.	1.			2016 .			1. 0

	Facebook,				"	-	
6.2.	2.			2016 .	"	-	

2016 .

2 :

- :

2016 .

		10		12 80 %	
		6		-	
/ /		2		-	
		-		-	
		0		-	
		1		2 50%	

		10		12 80 %	” ”
		2		100 %	
		2		100 %	
	- , ( )			2	” ”

**IX.**

—

2001 . 800

” ”

2017 ,

2016 ( , )

18000 .

— 2016

—



	2016	2015
5/28.01.2016		
	107 988,34	
	109 623,94	1635,60
2016		
31.12.2016		
615 959		5 813,32
2016		
4 388,72		
9 407,60		
353,30		2 513,95
505,46		5137,73
<b>X.</b>		

Windows XP.  
2010.  
Endpoint 5,

Microsoft Windows 7,  
Microsoft Office 2003, 2007  
ESET NOD

2016

pfsense.

1. Dell 1420

WINDOWS 2003 SERVER;

2. Fujitsu Primergi TX2540M1

2015,

Dell Power Edge 2950

Fujitsu Primergi TX2540M1

WINDOWS 2008 SERVER,

“ ”,

backup

web

1. NAS ZyXEL

2

1 Tb

RAID 1;

2.

NAS4FREE

backup

100%

FTP

Sharing

Brother ADS 2100,  
Kyocera FS-1035 MFP 2016  
Mustek iDocScan P70.  
Kyocera FS-1035 MFP

2015

Microsoft Windows XP,

Microsoft Windows 7 8.1.

1. “ 5.0” Web ;
2. “Web - 66”;
3. ” Style”

4. JES -

5. “ ”

web

6. -

7.

web

8. 01.04.2016

web

web

iovn.is-vn.bg

**XI.**

2016

2016

**XII.**

- 1. - 2016 .
- 2. -
- 2016 .
- 3.
- 2016 .
- 4.
- 2016 .
- 5. -
- 2016 .
- 6.
- 2016 .
- 7.
- 2016 .
- 8. 2016 .
- 9. 2016 .

. 31.01.2017 .

. - : .....  
( . )